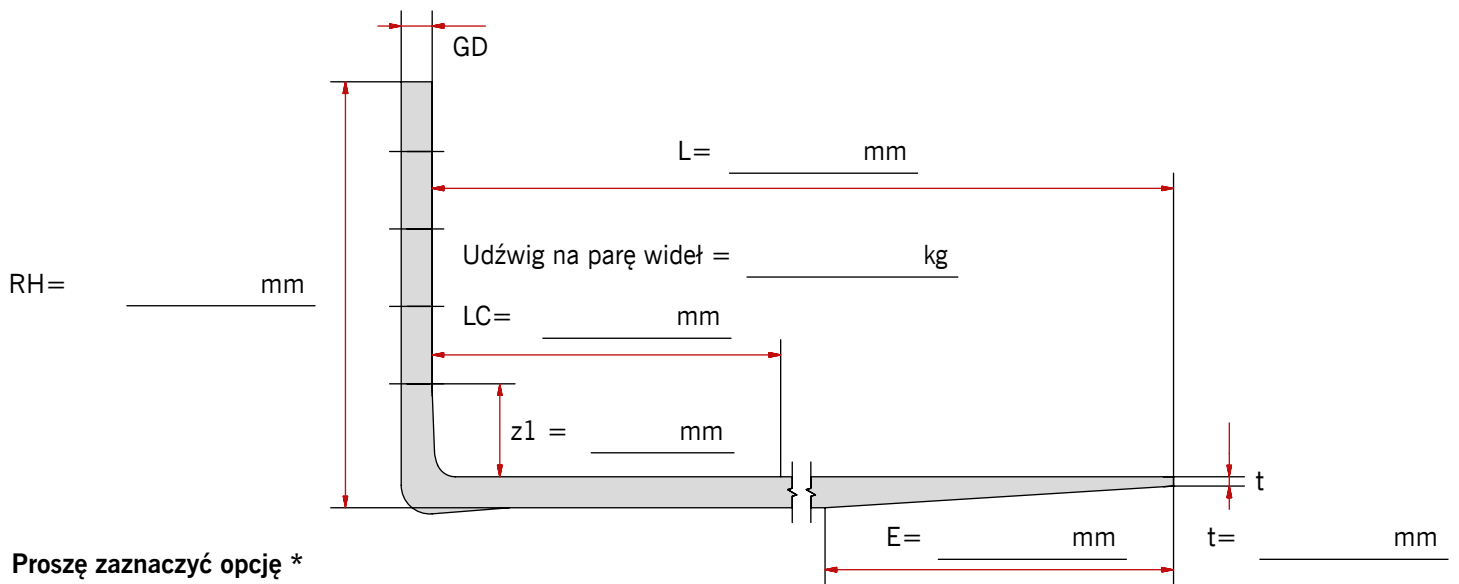


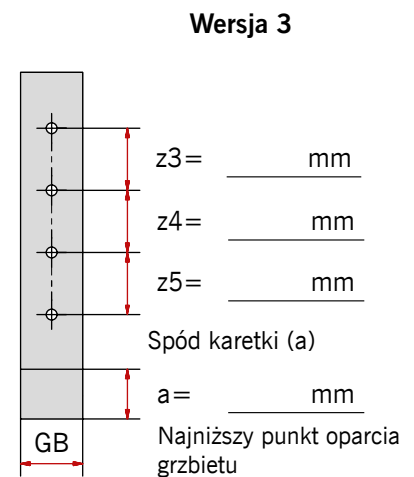
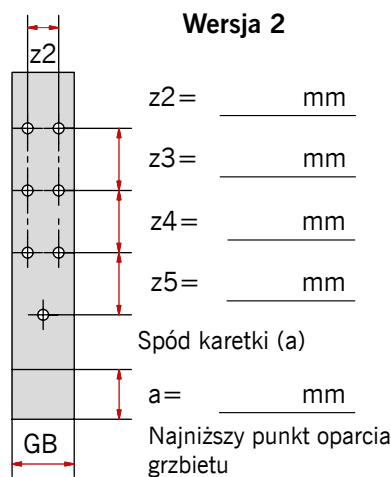
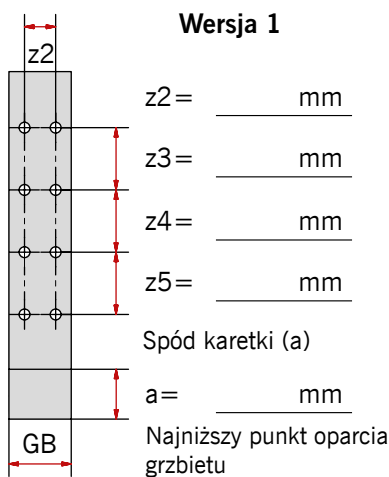
# Widły z otworami w grzbiecie (zawieszane na śruby)

Firma \_\_\_\_\_  
 Ulica \_\_\_\_\_  
 Kod pocztowy / Miasto \_\_\_\_\_  
 Przekrój widły  
 (szerokość x grubość) \_\_\_\_\_  
 Długość części nośnej (L) \_\_\_\_\_  
 Liczba sztuk \_\_\_\_\_  
 Termin dostawy \_\_\_\_\_

Osoba kontaktowa \_\_\_\_\_  
 Telefon \_\_\_\_\_ Fax \_\_\_\_\_  
 E-Mail \_\_\_\_\_  
 Marka wózka widłowego \_\_\_\_\_  
 Typ wózka widłowego \_\_\_\_\_  
**Data / Podpis** \_\_\_\_\_

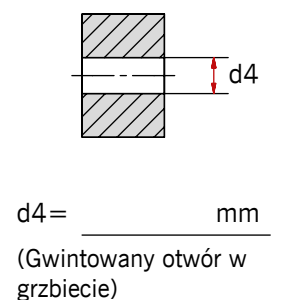
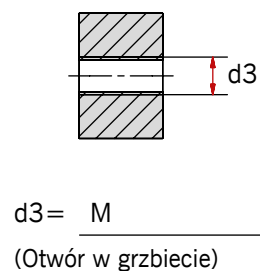
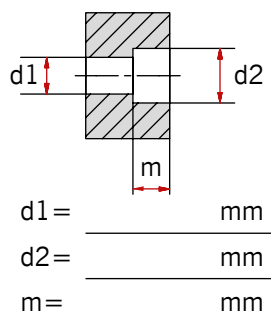


Proszę zaznaczyć opcję \*



Proszę zaznaczyć opcję

Liczba otworów \_\_\_\_\_  
 Rozmiar śruby \_\_\_\_\_  
 M \_\_\_\_\_



\*W przypadku innych otworów proszę dołączyć własny rysunek